

Mode d'emploi

**Intervenants
A.S**



Uspport

UTILISATEUR

INTERVENANTS AS

COMITÉS

TERRITOIRES



MODE D'EMPLOI USPORT

MODE INTERVENANT AS

Table des matières

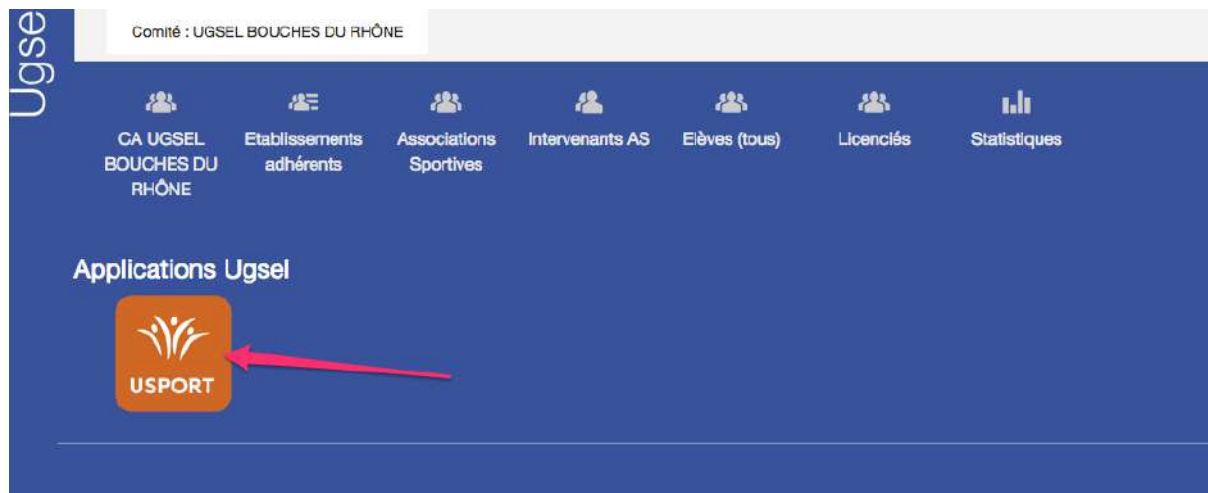
| | |
|---|-----------|
| 1. APPLICATION USPORT | 3 |
| 2. CHOIX DU CHAMPIONNAT | 3 |
| 3. LES DIFFERENTS CHAMPIONNATS | 4 |
| A. CHAMPIONNATS A VISEE NATIONALE | 5 |
| a) CROSS | 5 |
| 1) Inscriptions en individuel | 6 |
| 2) Inscriptions par équipe | 8 |
| b) NATATION INDIVIDUELLE | 11 |
| 1) Inscriptions en individuel | 13 |
| 2) Inscription d'un relais | 14 |
| B. JOURNEES d'ANIMATION / RENCONTRE | 17 |
| 5. LISTE DES INSCRITS EN COMPETITION | 17 |
| a) D'UNE MANIERE GENERALE | 17 |
| b) LISTE DES EQUIPES INSCRITES | 21 |
| c) ENTREE D'UNE PERFORMANCE DANS LES INSCRIPTIONS | 22 |
| 6. RESULTATS | 24 |
| a) AFFICHAGE DE LA PAGE DES RESULTATS | 24 |
| b) FILTRES | 27 |
| 1) Par compétition | 27 |
| 2) Par épreuve | 29 |



MODE D'EMPLOI USPORT

MODE INTERVENANT AS

1. APPLICATION USPORT



2. CHOIX DU CHAMPIONNAT

Deux couleurs différentes existent pour les logos.

Le bleu correspond aux championnats dans lesquels un Titre national est décerné par l'Ugsel. L'orange correspond aux sports pour lesquels seules les journées de rencontre et d'animations peuvent être créées par le comité ou le territoire.

L'intervenant AS ne dispose à l'écran que des logos des sports pour lesquels un Championnat ou une journée d'animation/rencontre ont été créés.

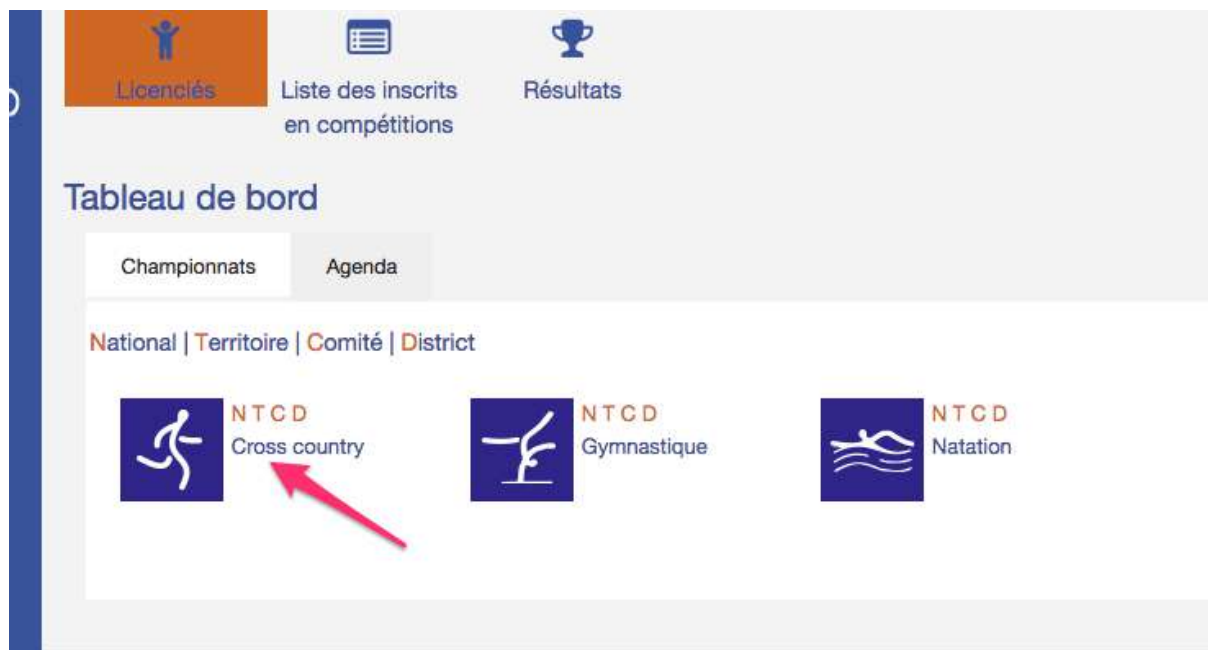




MODE D'EMPLOI USPORT

MODE INTERVENANT AS

3. LES DIFFERENTS CHAMPIONNATS



Lorsque le choix du sport a été effectué, la page suivante s'ouvre :





MODE D'EMPLOI USPORT

MODE INTERVENANT AS

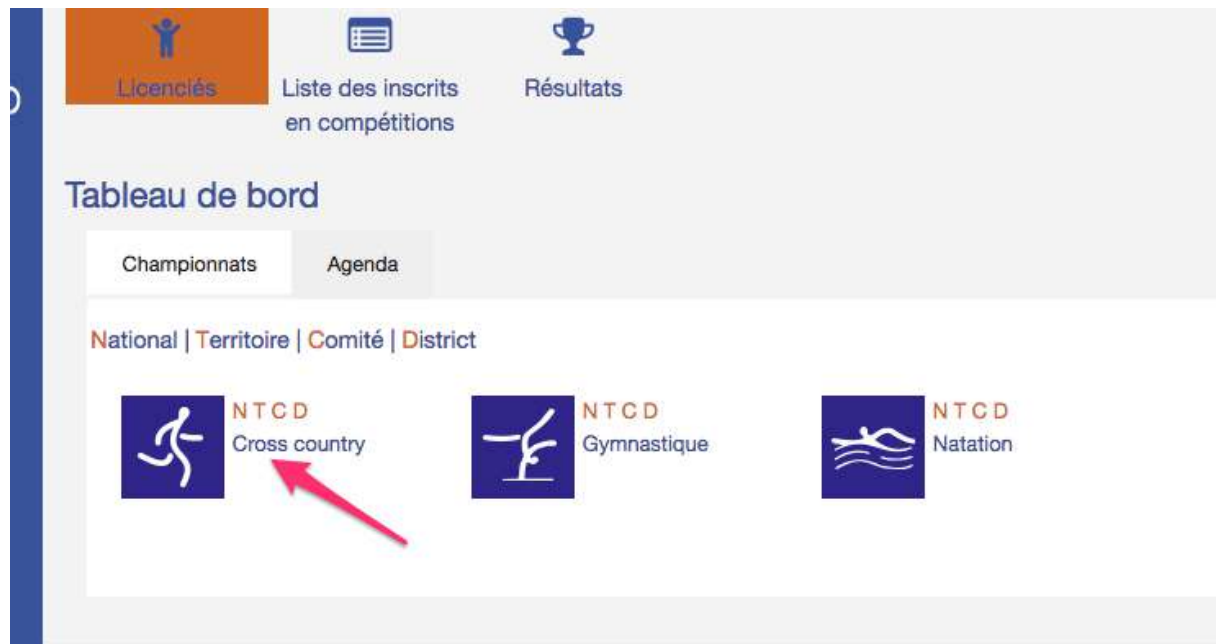
A. CHAMPIONNATS A VISEE NATIONALE

Les Championnats à visée nationale dispose d'un nom composé du sport, de l'année en cours (ex : CROSS 2016/2017) et d'une coupe, symbole du Titre national décerné.



a) CROSS

- cliquer sur le logo du Cross :





MODE D'EMPLOI USPORT

MODE INTERVENANT AS

- Cliquer ensuite sur le Championnat avec le symbole d'une coupe à côté.

AS : NOTRE DAME DE LA MAJOR [13-NDM]

Licenciés Liste des inscrits en compétitions Résultats

USPORT / CHAMPIONNATS /
Championnats : Cross country

Cross des communautés éducatives (Créé par : Com. : UGSEL BOUCHES DU RHÔNE)

🏆 Cross 2017 (Créé par : National)

L'intervenant AS inscrit directement un élève dans le championnat au niveau le plus bas. Ainsi, s'il existe un championnat de district, il ne peut inscrire les élèves qu'au niveau du district. Si le niveau le plus bas est le territoire, il inscrit directement les élèves sur le championnat du territoire.

District : UGSEL BOUCHES DU RHÔNE

| Journées | Date Limite |
|----------|-------------|
| Jour 1 | 08/10/2016 |

Niveau : District

Inscrire en individuel

Inscrire une équipe

1) Inscriptions en individuel

- Cliquer sur « Inscrire un individuel »

District : UGSEL BOUCHES DU RHÔNE

| Journées | Date Limite |
|----------|-------------|
| Jour 1 | 08/10/2016 |

Niveau : District

Inscrire en individuel

Inscrire une équipe



MODE D'EMPLOI USPORT

MODE INTERVENANT AS

- Cocher la case à gauche du nom des élèves que vous souhaitez inscrire

The screenshot shows the 'Licences' page in the USPORT system. At the top, there are tabs for 'Licenciés', 'Liste des inscrits en compétitions', and 'Résultats'. Below the tabs, the page title is 'USPORT / Licences'. There are three buttons: 'Actions', 'EXCEL', and 'Imprimer'. A table lists students with columns for 'N° licence', 'Nom', 'Prénom', and 'Catégorie'. The first three rows have their checkboxes checked, and a red arrow points to the first checked checkbox.

| <input type="checkbox"/> | N° licence | Nom | Prénom | Catégorie | S |
|-------------------------------------|------------|-----|--------|-----------|---|
| <input checked="" type="checkbox"/> | 201613 | | | | |
| <input checked="" type="checkbox"/> | 201613 | | | | |
| <input checked="" type="checkbox"/> | 201613 | | | | |
| <input type="checkbox"/> | 201613 | | | | |
| <input type="checkbox"/> | 201613 | | | | |
| <input type="checkbox"/> | 201613 | | | | |
| <input type="checkbox"/> | 201613 | | | | |

- Cliquer sur « Actions »

The screenshot shows the 'Licences' page with the 'Actions' dropdown menu open. The menu options are 'Exporter' and 'Inscrire'. A red arrow points to the 'Inscrire' option. The table below shows a list of students with checkboxes. The first two rows have their checkboxes checked, and a red arrow points to the first checked checkbox.

| <input type="checkbox"/> | N° licence | Nom | Prénom |
|-------------------------------------|------------|-----|--------|
| <input checked="" type="checkbox"/> | 2016138 | | |
| <input checked="" type="checkbox"/> | 2016136 | | |
| <input type="checkbox"/> | 2016136 | | |
| <input type="checkbox"/> | 2016132 | | |
| <input type="checkbox"/> | 2016137 | | |
| <input type="checkbox"/> | 2016139 | | |
| <input type="checkbox"/> | 2016136 | | |



MODE D'EMPLOI USPORT

MODE INTERVENANT AS

- Cliquer sur « Inscrire »

USPORT /
Licences

Actions [v] EXCEL Imprimer

Exporter
Inscrire

| | Nom | Prénom |
|-------------------------------------|---------|--------|
| <input checked="" type="checkbox"/> | 2016136 | |
| <input checked="" type="checkbox"/> | 2016136 | |
| <input type="checkbox"/> | 2016136 | |
| <input type="checkbox"/> | 2016132 | |
| <input type="checkbox"/> | 2016137 | |
| <input type="checkbox"/> | 2016139 | |
| <input type="checkbox"/> | 2016136 | |

2) Inscriptions par équipe

- Cliquer sur « Inscrire une équipe »

Inter 2 NORD EST CROSS 2017 :

District : UGSEL BOUCHES DU RHONE

Dist. 1 Marseille Ouest : 08/10/2016 08/10/2016

| Journées | Date Limite |
|----------|-------------|
| Jour 1 | 08/10/2016 |

Niveau : District

Inscrire en individuel
Inscrire une équipe



MODE D'EMPLOI USPORT

MODE INTERVENANT AS

- Sélectionner les noms des 4 ou 5 élèves composant l'équipe

USPORT / Licences

Actions EXCEL Imprimer

| <input type="checkbox"/> | N° licence | Nom | Prénom | Catégorie | Sexe | Date de |
|-------------------------------------|------------|-----|--------|-----------|------|---------|
| <input checked="" type="checkbox"/> | 201613 | | | | | |
| <input checked="" type="checkbox"/> | 201613 | | | | | |
| <input checked="" type="checkbox"/> | 201613 | | | | | |
| <input checked="" type="checkbox"/> | 201613 | | | | | |
| <input type="checkbox"/> | 201613 | | | | | |
| <input type="checkbox"/> | 201613 | | | | | |
| <input type="checkbox"/> | 201613 | | | | | |

- Cliquer sur « Actions »

USPORT / Licences

Actions EXCEL Imprimer

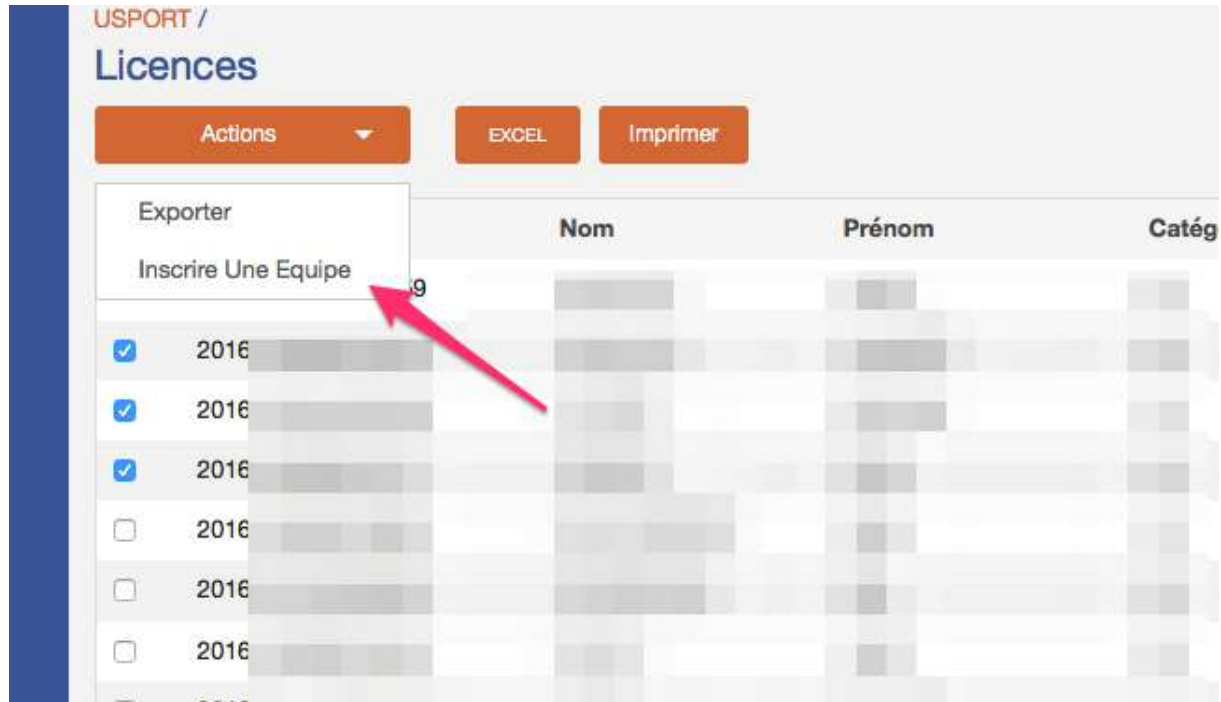
| <input type="checkbox"/> | N° licence | Nom | Prénom | Catégorie | Sexe | Date de |
|-------------------------------------|------------|-----|--------|-----------|------|---------|
| <input checked="" type="checkbox"/> | 201613 | | | | | |
| <input checked="" type="checkbox"/> | 201613 | | | | | |
| <input checked="" type="checkbox"/> | 201613 | | | | | |
| <input checked="" type="checkbox"/> | 201613 | | | | | |
| <input type="checkbox"/> | 201613 | | | | | |
| <input type="checkbox"/> | 201613 | | | | | |
| <input type="checkbox"/> | 201613 | | | | | |



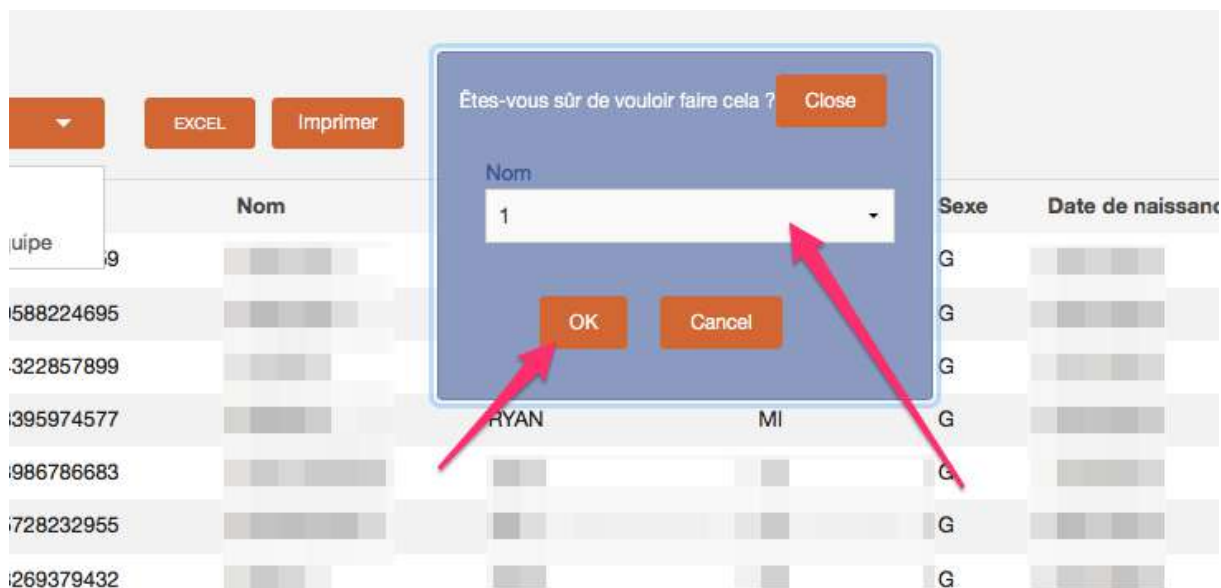
MODE D'EMPLOI USPORT

MODE INTERVENANT AS

- Cliquer sur « Inscrire une équipe »



- Choisir le numéro de l'équipe puis cliquer sur « OK »






MODE D'EMPLOI USPORT

MODE INTERVENANT AS

b) NATATION INDIVIDUELLE

- Cliquer sur le logo de la natation



- Cliquez sur le Championnat avec le symbole d'une coupe à côté.



- Cliquer sur « Inscrire un individuel »





MODE D'EMPLOI USPORT

MODE INTERVENANT AS

- Cocher la case à gauche du nom des élèves que vous souhaitez inscrire. Peu importe la catégorie : le choix des compétitions se fera automatiquement par catégorie.

USPORT / Licences

Actions EXCEL Imprimer

| <input type="checkbox"/> | N° licence | Nom | Prénom | Catégorie | Sexe | Date de |
|-------------------------------------|------------|-----|--------|-----------|------|---------|
| <input checked="" type="checkbox"/> | 20 | | | BE | F | |
| <input checked="" type="checkbox"/> | 20 | | | BE | G | |
| <input checked="" type="checkbox"/> | 20 | | | MI | G | |
| <input type="checkbox"/> | 20 | | | MI | G | |
| <input checked="" type="checkbox"/> | 20 | | | MI | F | |
| <input type="checkbox"/> | 20 | | | MI | F | |

- Cliquer sur « Actions »

USPORT / Licences

Actions EXCEL Imprimer

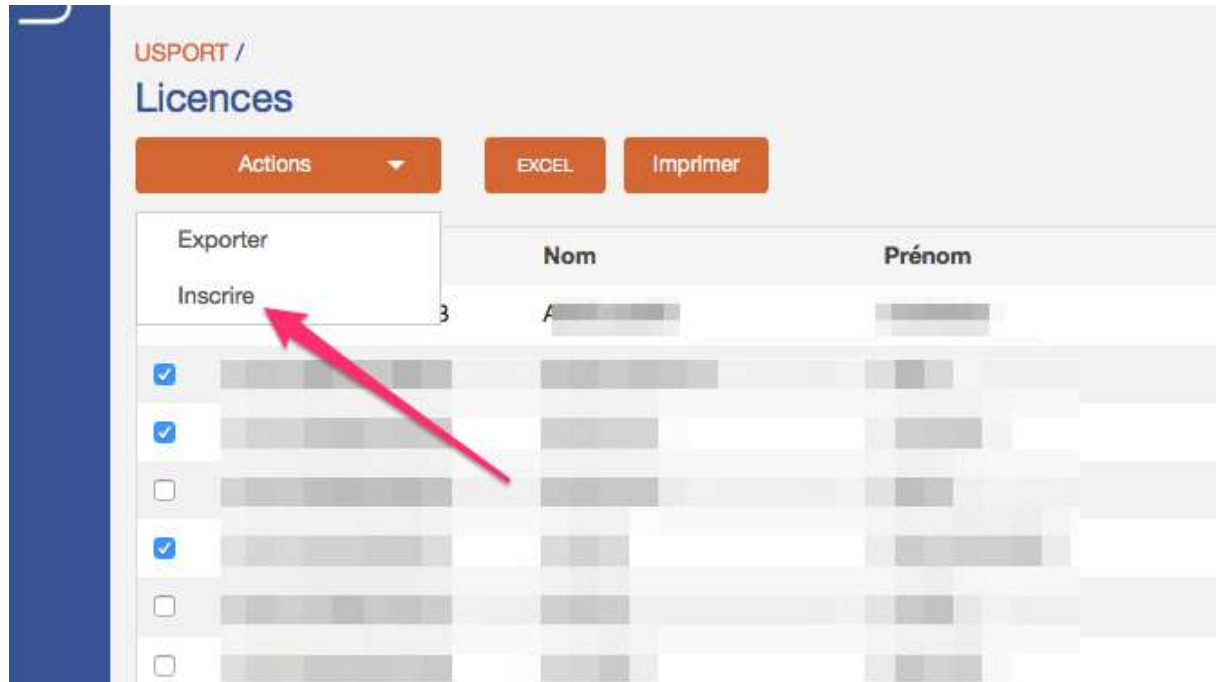
| <input type="checkbox"/> | N° licence | Nom | Prénom | Catégorie | Sexe | Date de |
|-------------------------------------|------------|-----|--------|-----------|------|---------|
| <input checked="" type="checkbox"/> | 20 | | | BE | F | |
| <input checked="" type="checkbox"/> | 20 | | | BE | G | |
| <input checked="" type="checkbox"/> | 20 | | | MI | G | |
| <input type="checkbox"/> | 20 | | | MI | G | |
| <input checked="" type="checkbox"/> | 20 | | | MI | F | |
| <input type="checkbox"/> | 20 | | | MI | F | |



MODE D'EMPLOI USPORT

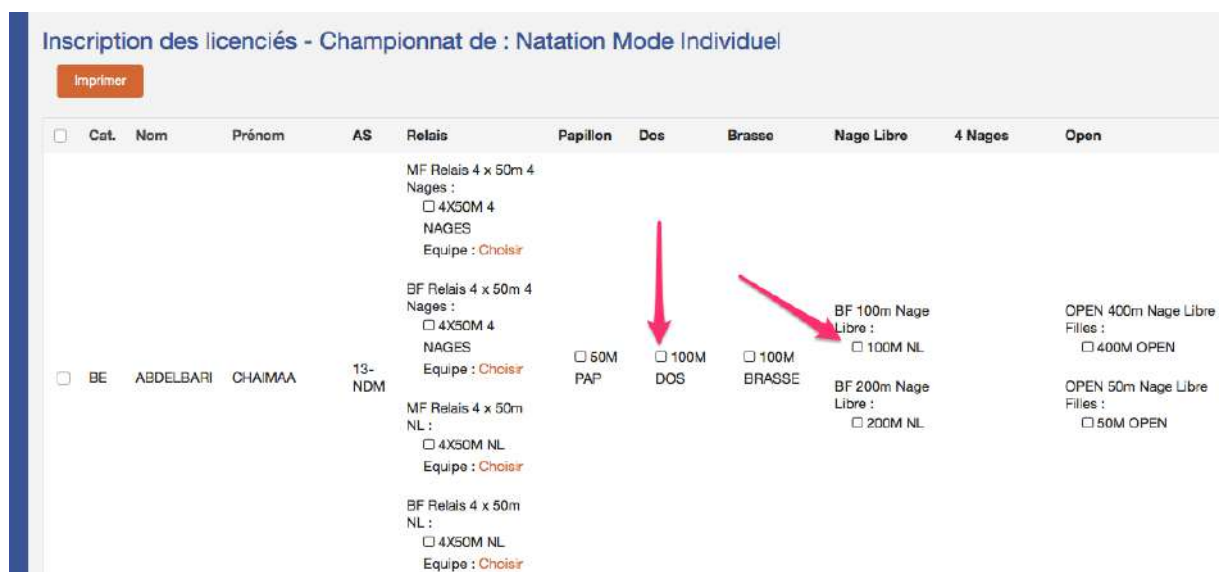
MODE INTERVENANT AS

- Cliquer sur « Inscrire »



- Choisir pour chaque élève les compétitions dans lesquelles vous souhaitez l'inscrire, en individuel et/ou en relais.

1) Inscriptions en individuel





MODE D'EMPLOI USPORT

MODE INTERVENANT AS

Inscription des licenciés - Championnat de : Natation Mode Individuel

Imprimer

| <input type="checkbox"/> | Cat. | Nom | Prénom | AS | Relais | Papillon | Dos | Brasse | Nage Libre | 4 Nages | Open |
|--------------------------|------|-----------|---------|--------|---|--|--------------------------------------|--|--|---------|--|
| <input type="checkbox"/> | BE | ABDELBARI | CHAIMAA | 13-NDM | MF Relais 4 x 50m 4 Nages : <input type="checkbox"/> 4X50M 4 NAGES Equipe : Choisir | | | | | | |
| <input type="checkbox"/> | | | | | BF Relais 4 x 50m 4 Nages : <input type="checkbox"/> 4X50M 4 NAGES Equipe : Choisir | <input checked="" type="checkbox"/> 50M PAP | <input type="checkbox"/> 100M DOS | <input checked="" type="checkbox"/> 100M BRASSE | BF 100m Nage Libre : <input type="checkbox"/> 100M NL BF 200m Nage Libre : <input type="checkbox"/> 200M NL | | OPEN 400m Files : <input type="checkbox"/> 400M OPEN 50m Files : <input type="checkbox"/> 50M O |

Lorsque vous cochez une compétition, un flash vert apparaît. Il confirme l'inscription de l'élève.

2) Inscription d'un relais

- Pour la colonne RELAIS, vous avez la possibilité d'inscrire un élève pour sa catégorie de naissance ou pour un surclassement.

Inscription des licenciés - Championnat de : Natation Mode Individuel

Imprimer

| <input type="checkbox"/> | Cat. | Nom | Prénom | AS | Relais | Papillon | Dos | Brasse | Nage Libre | 4 Nages | Open |
|--------------------------|------|-----------|---------|--------|---|--|--------------------------------------|--|--|---------|--|
| <input type="checkbox"/> | BE | ABDELBARI | CHAIMAA | 13-NDM | MF Relais 4 x 50m 4 Nages : <input type="checkbox"/> 4X50M 4 NAGES Equipe : Choisir | | | | | | |
| <input type="checkbox"/> | | | | | BF Relais 4 x 50m 4 Nages : <input type="checkbox"/> 4X50M 4 NAGES Equipe : Choisir | <input checked="" type="checkbox"/> 50M PAP | <input type="checkbox"/> 100M DOS | <input checked="" type="checkbox"/> 100M BRASSE | BF 100m Nage Libre : <input type="checkbox"/> 100M NL BF 200m Nage Libre : <input type="checkbox"/> 200M NL | | OPEN 400m Nage Files : <input type="checkbox"/> 400M OPEN OPEN 50m Nage Files : <input type="checkbox"/> 50M OPEN |

Pour un surclassement
BF inscrite en MF

Relais de la catégorie BF



MODE D'EMPLOI USPORT

MODE INTERVENANT AS

- Cocher la case correspondante au relais dans lequel vous souhaitez inscrire l'élève.

BE

13-NDM

BF Relais 4 x 50m 4
Nages :
 4X50M 4
NAGES
Equipe : Choisir

50M P
 100M DOS
 100M BRASSE

BF 100m Nage Libre :
 100M NL

BF 200m Nage Libre :
 200M NL

MF Relais 4 x 50m
NL :
 4X50M NL
Equipe : Choisir

BF Relais 4 x 50m
NL :
 4X50M NL
Equipe : Choisir

- Cliquer sur « Choisir »

BE

13-NDM

BF Relais 4 x 50m 4
Nages :
 4X50M 4
NAGES
Equipe : Choisir

50M P
 100M DOS
 100M BRASSE

BF 100m Nage Libre :
 100M NL

BF 200m Nage Libre :
 200M NL

MF Relais 4 x 50m
NL :
 4X50M NL
Equipe : Choisir

BF Relais 4 x 50m
NL :
 4X50M NL
Equipe : Choisir



MODE D'EMPLOI USPORT

MODE INTERVENANT AS

- Choisir le numéro de l'équipe

The screenshot shows a web interface for selecting a team. A dropdown menu is open, listing options from 'Choisir' to 'R - 13-NDM 12'. The 'Choisir' option is currently selected. The background shows a form with various fields and checkboxes, including '50M', '100M', and '100M NL'.

Vous obtenez l'écran suivant :

The screenshot shows the same web interface as above, but now the team number 'R - 13-NDM 1' is selected and displayed in the 'Equipe' field. A red arrow points to this field. The 'Choisir' option is no longer visible in the dropdown menu.



MODE D'EMPLOI USPORT

MODE INTERVENANT AS

B. JOURNEES D'ANIMATION / RENCONTRES



Les inscriptions à ces journées se réalisent de la même manière que pour les journées de Championnat à visée nationale.

- Cliquer sur « Inscrire un individuel »
- Choisir le nom des élèves que vous souhaitez inscrire en cochant la case à gauche.
- Cliquer sur « Actions »
- Cliquer sur « Inscrire »

4. LISTE DES INSCRITS EN COMPETITION

a) D'UNE MANIERE GENERALE

- 1) Cliquer sur l'onglet « Liste des inscrits en compétition ».

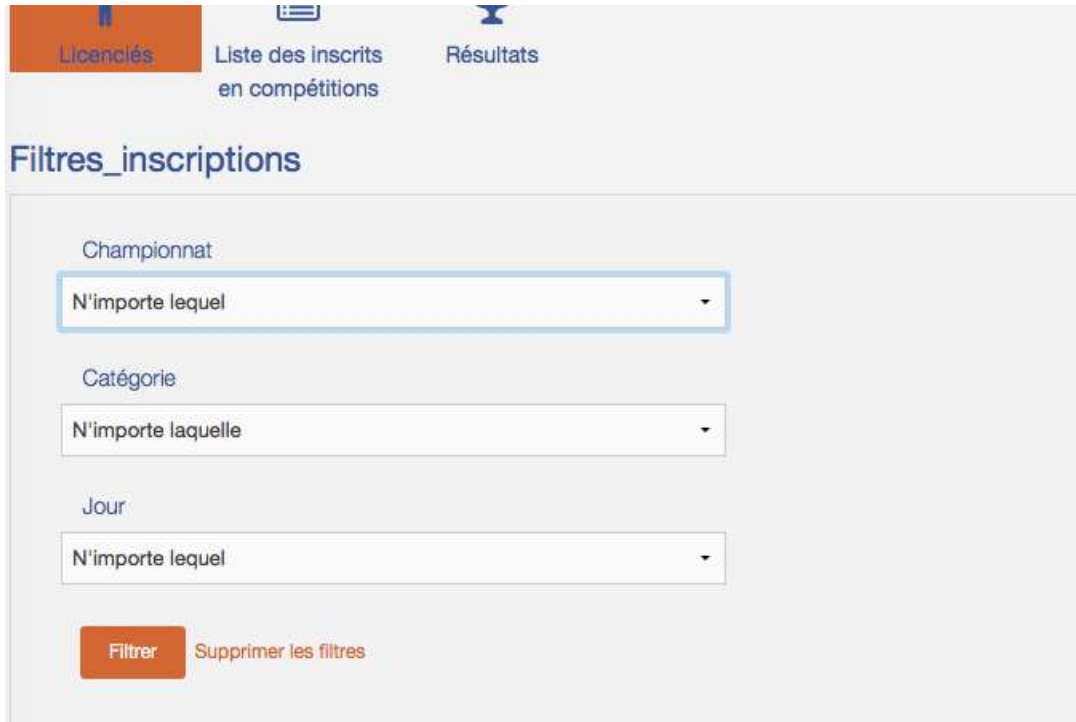




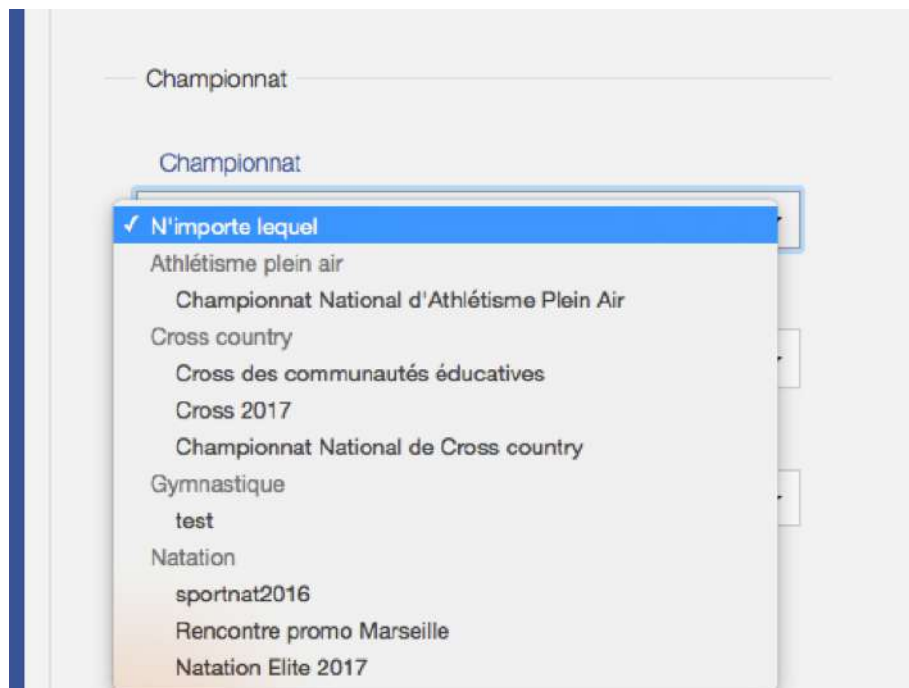
MODE D'EMPLOI USPORT

MODE INTERVENANT AS

Vous arrivez sur une page de Pré-filtres.



2) Choisir le Championnat





MODE D'EMPLOI USPORT

MODE INTERVENANT AS

3) Choisir la catégorie :

A screenshot of a web application interface titled "Filtres_inscriptions". It contains a "Championnat" section with a dropdown menu set to "N'importe lequel". Below it is a "Catégorie" section with a dropdown menu open, displaying a list of categories: "N'importe laquelle" (checked), "PG", "PF", "BG", "BF" (highlighted in blue), "B1F", "B1G", "B2F", "B2G", and "MF".

4) Choisir la journée. La « journée » définit la durée du championnat : soit un jour, soit plusieurs jours consécutifs.

A screenshot of the same "Filtres_inscriptions" form. The "Championnat" dropdown remains "N'importe lequel". The "Catégorie" dropdown is now closed and set to "N'importe laquelle". A new "Jour" section is visible with a dropdown menu open, showing options: "N'importe lequel" (checked), "1", "2", "3", "4", and "5".



MODE D'EMPLOI USPORT

MODE INTERVENANT AS

5) Cliquer sur « Filtrer »

en compétitions

Filtres_inscriptions

1

Championnat
Cross 2017

Catégorie
N'importe laquelle

Jour
N'importe lequel

Filtrer

2

Vous obtenez l'écran suivant:

USPORT /
Inscriptions

Equipe (0) Equipe Champ. (14) Individuel (50)

Actions Imprimer

| <input type="checkbox"/> | Championnat | Niveau | compétition | jours | Catégorie | Epreuve(s) | Nom | Prénom | Cat. licence | Date de naissance | Sigle AS | Performance |
|--------------------------|-------------|--------|-------------|-------|-----------|---------------|-----|--------|--------------|-------------------|----------|--------------------------|
| <input type="checkbox"/> | Cross 2017 | D | MG1 | 1 | M1G | Cross-country | | | MI | | 13-NDM | Modifier |
| <input type="checkbox"/> | Cross 2017 | D | MG1 | 1 | M1G | Cross-country | | | MI | | 13-NDM | Modifier |
| <input type="checkbox"/> | Cross 2017 | D | MG1 | 1 | M1G | Cross-country | | | MI | | 13-NDM | Modifier |
| <input type="checkbox"/> | Cross 2017 | D | MG1 | 1 | M1G | Cross-country | | | MI | | 13-NDM | Modifier |



MODE D'EMPLOI USPORT

MODE INTERVENANT AS

b) LISTE DES EQUIPES INSCRITES

- Cliquer sur le bouton « Equipe Champ. »

USPORT /
Inscriptions

Equipe (0) Equipe Champ. (14) Individuel (50) Filter

Actions Imprimer

| <input type="checkbox"/> | Championnat | Niveau | compétition | jours | Catégorie | Epreuve(s) | Nom | Prénom | Cat. licence | Date de naissance | Sigle AS | Performance |
|--------------------------|-------------|--------|-------------|-------|-----------|---------------|-----|--------|--------------|-------------------|----------|--------------------------|
| <input type="checkbox"/> | Cross 2017 | D | MG1 | 1 | M1G | Cross-country | | | MI | | 13-NDM | Modifier |
| <input type="checkbox"/> | Cross 2017 | D | MG1 | 1 | M1G | Cross-country | | | MI | | 13-NDM | Modifier |
| <input type="checkbox"/> | Cross 2017 | D | MG1 | 1 | M1G | Cross-country | | | MI | | 13-NDM | Modifier |
| <input type="checkbox"/> | Cross 2017 | D | MG1 | 1 | M1G | Cross-country | | | MI | | 13-NDM | Modifier |

- Vous obtenez l'écran suivant :

USPORT /
Inscriptions

Equipe (0) Equipe Champ. (14) Individuel (50)

Actions Imprimer

| <input type="checkbox"/> | Championnat | Niveau | compétition | jours | Catégorie | Epreuve(s) | Nom | Prénom | Cat. licence | Date de naissance | Sigle AS | Performance |
|--------------------------|-------------|--------|-------------|-------|-----------|---------------|-----|--------|--------------|-------------------|----------|--------------------------|
| <input type="checkbox"/> | Cross 2017 | D | MG1 | 1 | M1G | Cross-country | | | MI | | 13-NDM | Modifier |
| | | | | | | Cross-country | | | MI | | 13-NDM | Modifier |
| | | | | | | Cross-country | | | MI | | 13-NDM | Modifier |
| | | | | | | Cross-country | | | MI | | 13-NDM | Modifier |
| <input type="checkbox"/> | Cross 2017 | C | CF | 1 | CF | Cross-country | | | CA | | 13-NDM | Modifier |
| | | | | | | Cross-country | | | CA | | 13-NDM | Modifier |
| | | | | | | Cross-country | | | CA | | 13-NDM | Modifier |
| | | | | | | Cross-country | | | CA | | 13-NDM | Modifier |



MODE D'EMPLOI USPORT

MODE INTERVENANT AS

c) ENTREE D'UNE PERFORMANCE (TEMPS, CLASSEMENT...) DANS LES INSCRIPTIONS

Depuis cet écran :

en compétitions

USPORT /
Inscriptions

Equipe (0) Equipe Champ. (14) Individuel (50)

Actions Imprimer

| <input type="checkbox"/> | Championnat | Niveau | compétition | jours | Catégorie | Epreuve(s) | Nom | Prénom | Cat. licence | Date de naissance | Sigle AS | Performance |
|--------------------------|-------------|--------|-------------|-------|-----------|---------------|-----|--------|--------------|-------------------|----------|--------------------------|
| <input type="checkbox"/> | Cross 2017 | D | MG1 | 1 | M1G | Cross-country | | | MI | | 13-NDM | Modifier |
| <input type="checkbox"/> | Cross 2017 | D | MG1 | 1 | M1G | Cross-country | | | MI | | 13-NDM | Modifier |
| <input type="checkbox"/> | Cross 2017 | D | MG1 | 1 | M1G | Cross-country | | | MI | | 13-NDM | Modifier |
| <input type="checkbox"/> | Cross 2017 | D | MG1 | 1 | M1G | Cross- | | | MI | | 13- | Modifier |

- Cliquez sur « Modifier »

inscriptions

Equipe (11) Equipe Champ. (0) Individuel (16)

Actions Imprimer

| <input type="checkbox"/> | Championnat | Niveau | compétition | jours | Catégorie | Epreuve(s) | Nom | Prénom | Cat. licence | Date de naissance | Sigle AS | Performance |
|--------------------------|---------------------|--------|---------------------------|-------|-----------|---------------|-----|--------|--------------|-------------------|----------|--------------------------|
| <input type="checkbox"/> | Natation Elite 2017 | C | BF Relais 4 x 50m NL | 1 | PF BF | 4X50m NL | | | BE | | 13-NDM | Modifier |
| <input type="checkbox"/> | Natation Elite 2017 | C | BF 100m Brasse | 1 | BF PF | 100m brasse | | | BE | | 13-NDM | Modifier |
| <input type="checkbox"/> | Natation Elite 2017 | C | BF 50m Papillon | 1 | BF PF | 50m pap | | | BE | | 13-NDM | Modifier |
| <input type="checkbox"/> | Natation Elite 2017 | T | MF Relais 4 x 50m 4 Nages | | B2F MF | 4X50m 4 NAGES | | | BE | | 13-NDM | Modifier |
| <input type="checkbox"/> | Natation Elite 2017 | T | BF 50m Papillon | | BF PF | 50m pap | | | BE | | 13-NDM | Modifier |
| <input type="checkbox"/> | Natation Elite 2017 | T | BF 200m Nage Libre | | PF BF | 200m NL | | | BE | | 13-NDM | Modifier |



MODE D'EMPLOI USPORT

MODE INTERVENANT AS

Vous obtenez l'écran suivant :

| | | | |
|----|------------|------------|--------------------------|
| BE | 26/07/2004 | 13- NDM | Modifier |
| BE | 26/07/2004 | 13- NDM | <input type="text"/> |
| BE | 26/07/2004 | 13- NDM | Modifier |

- Remplir un temps s'il s'agit de la natation par exemple.

| | | | | | | |
|------------------|--|--|----|--|------------|----------|
| 4X50m NL | | | BE | | 13- NDM | Modifier |
| 100m brasse | | | BE | | 13- NDM | 56 |
| 50m pap | | | BE | | 13- NDM | Modifier |
| 4X50m 4 NAGES | | | BE | | 13- NDM | Modifier |



MODE D'EMPLOI USPORT

MODE INTERVENANT AS

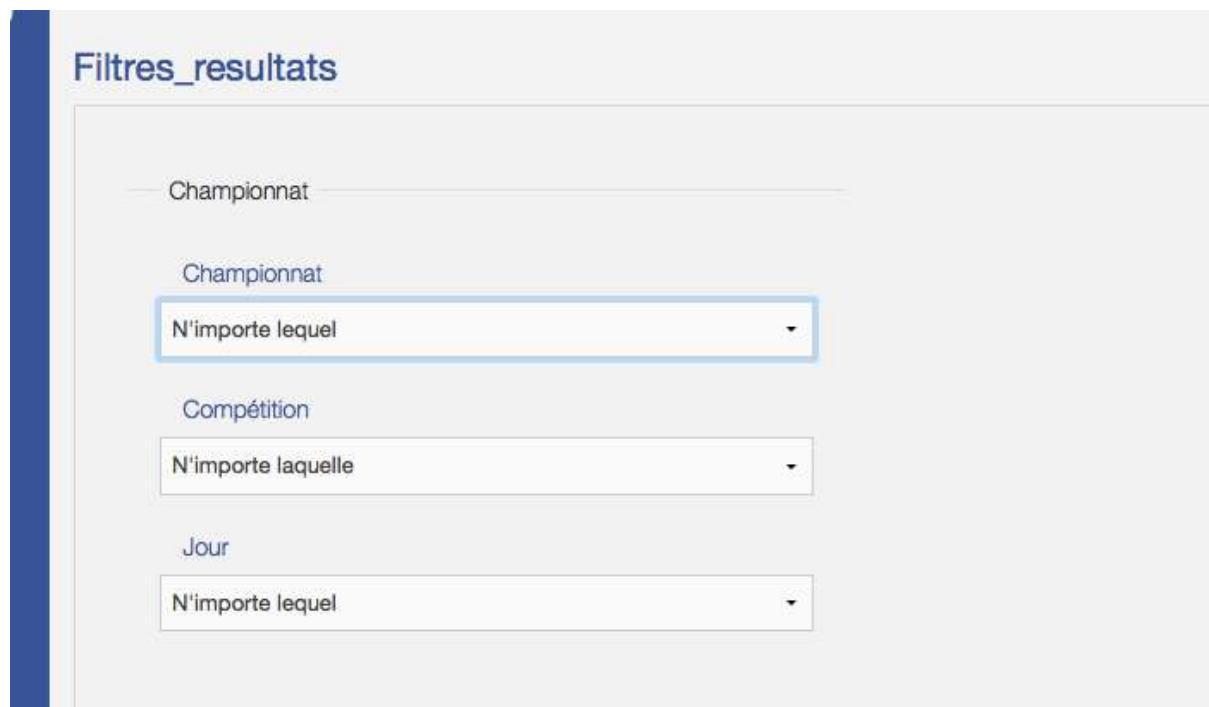
5. RESULTATS

a) AFFICHAGE DE LA PAGE DES RESULTATS

1) Cliquer sur l'onglet « Résultats »



Vous obtenez l'écran de filtres suivant :

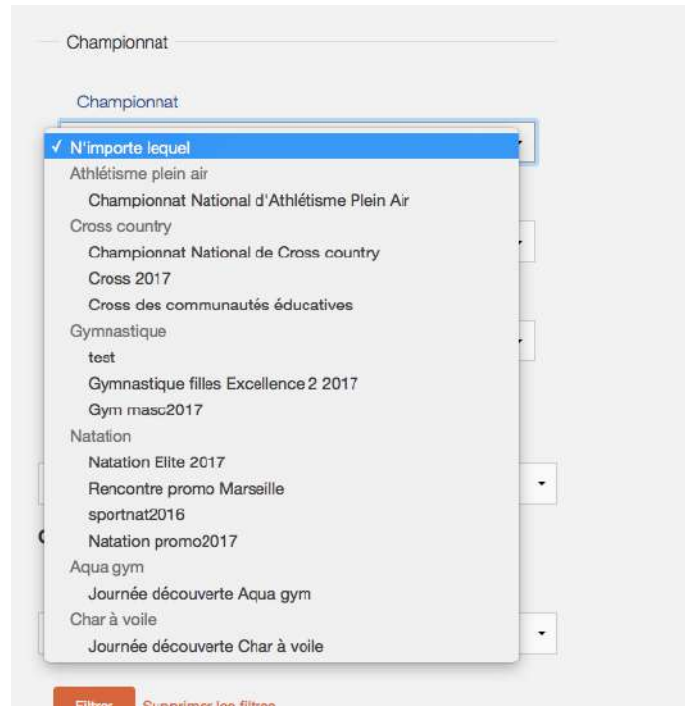




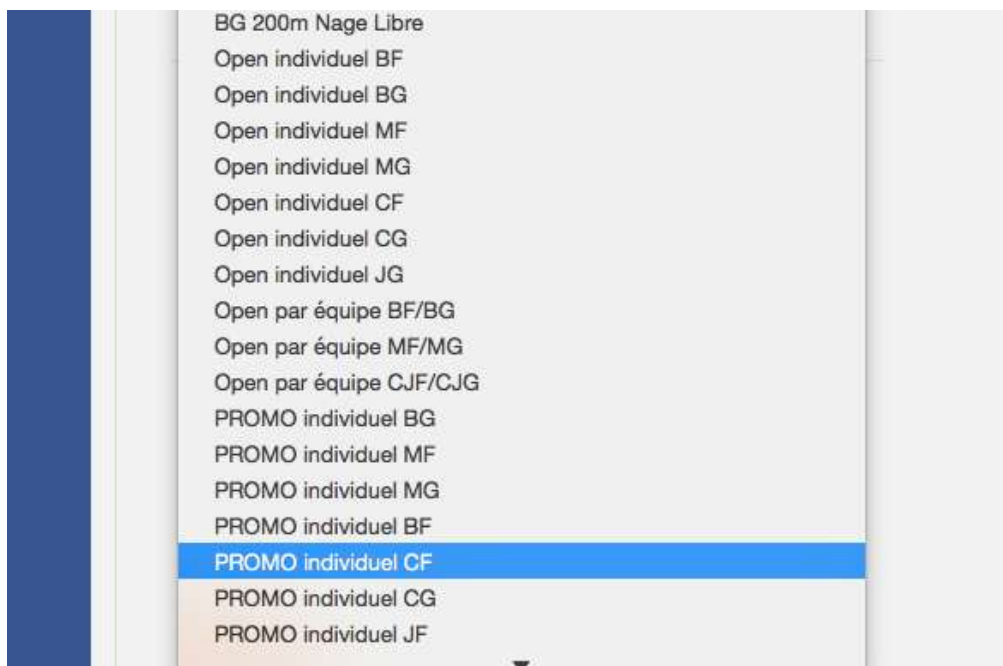
MODE D'EMPLOI USPORT

MODE INTERVENANT AS

2) Choisir le Championnat



3) Choisir la compétition

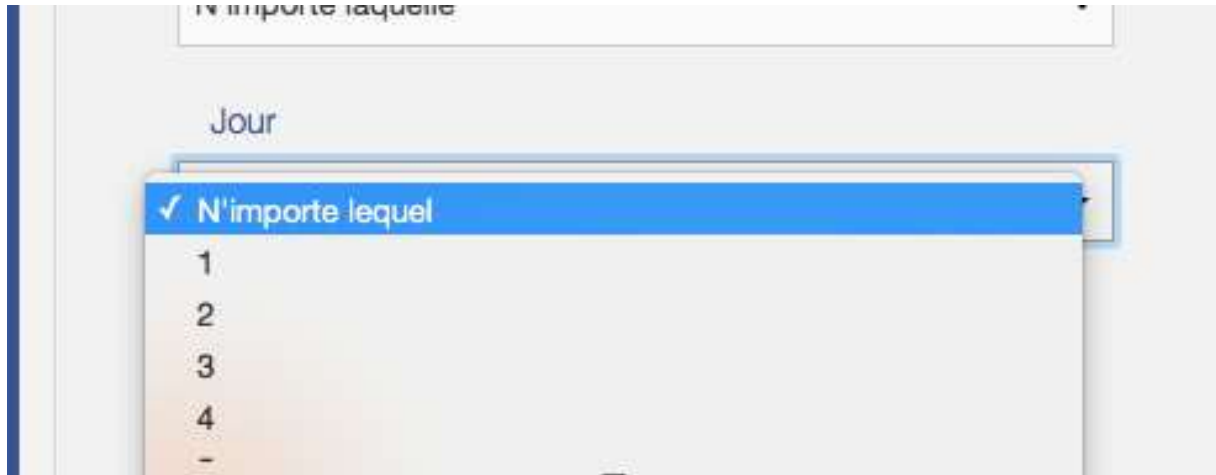




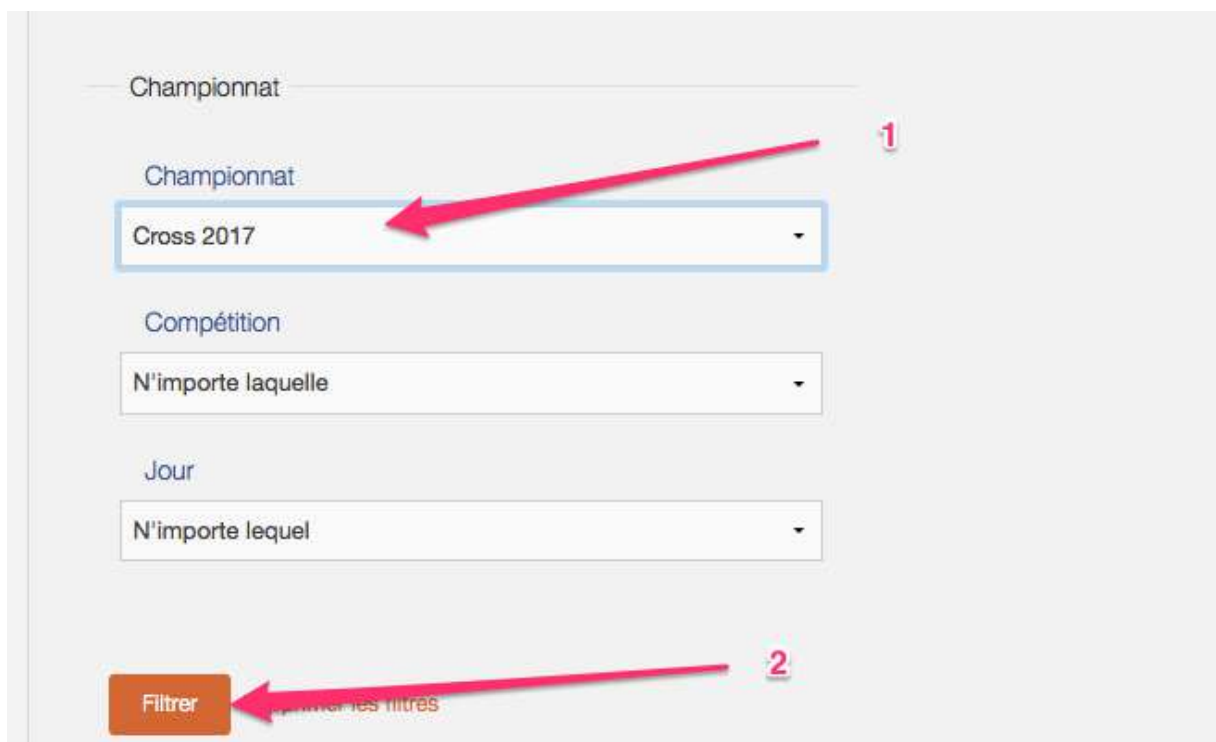
MODE D'EMPLOI USPORT

MODE INTERVENANT AS

4) Choisir la journée



5) Cliquer sur « Filtrer »





MODE D'EMPLOI USPORT

MODE INTERVENANT AS

Vous obtenez l'écran suivant :

The screenshot shows the 'USPORT / Inscription Resultats' interface. At the top, there are filters for 'Compétition' (set to 'N'importe lequel') and 'Epreuve' (set to 'N'importe lequel'), along with buttons for 'Actions', 'Imprimer', and 'Filtrer'. Below the filters is a table with columns: Rang, Nom, Prénom, Date de naissance, compétition, Sigle AS, info, jours, and Epreuves. The table contains three rows of data. Each row has a checkbox on the left and a '1' in the 'Rang' column. The 'compétition' column contains 'BG2', 'CG', and 'MG1'. The 'Sigle AS' column contains '13-NDM' for all. The 'info' column contains 'Rien a signaler' for the first two rows and 'Inscription UCompétition' for the third. To the right of each row is a sub-table with columns: Nom, Perf, Rang, Points, and Info. The sub-tables for the first two rows show 'Cross-country' in the 'Nom' column and empty cells for the other columns. The sub-table for the third row shows empty cells for all columns.

| | Rang | Nom | Prénom | Date de naissance | compétition | Sigle AS | info | jours | Epreuves | | | | | | | | | | |
|--------------------------|------|------|--------|-------------------|-------------|----------|--------------------------|-------|--|-----|------|------|--------|------|---------------|--|--|--|--|
| <input type="checkbox"/> | 1 | | | | BG2 | 13-NDM | Rien a signaler | 1 | <table border="1"><thead><tr><th>Nom</th><th>Perf</th><th>Rang</th><th>Points</th><th>Info</th></tr></thead><tbody><tr><td>Cross-country</td><td></td><td></td><td></td><td></td></tr></tbody></table> | Nom | Perf | Rang | Points | Info | Cross-country | | | | |
| Nom | Perf | Rang | Points | Info | | | | | | | | | | | | | | | |
| Cross-country | | | | | | | | | | | | | | | | | | | |
| <input type="checkbox"/> | 1 | | | | CG | 13-NDM | Rien a signaler | 1 | <table border="1"><thead><tr><th>Nom</th><th>Perf</th><th>Rang</th><th>Points</th><th>Info</th></tr></thead><tbody><tr><td>Cross-country</td><td></td><td></td><td></td><td></td></tr></tbody></table> | Nom | Perf | Rang | Points | Info | Cross-country | | | | |
| Nom | Perf | Rang | Points | Info | | | | | | | | | | | | | | | |
| Cross-country | | | | | | | | | | | | | | | | | | | |
| <input type="checkbox"/> | 1 | | | | MG1 | 13-NDM | Inscription UCompétition | | <table border="1"><thead><tr><th>Nom</th><th>Perf</th><th>Rang</th><th>Points</th><th>Info</th></tr></thead><tbody><tr><td></td><td></td><td></td><td></td><td></td></tr></tbody></table> | Nom | Perf | Rang | Points | Info | | | | | |
| Nom | Perf | Rang | Points | Info | | | | | | | | | | | | | | | |
| | | | | | | | | | | | | | | | | | | | |

b) FILTRES

1) Par compétition

- Cliquer sur « Compétitions »

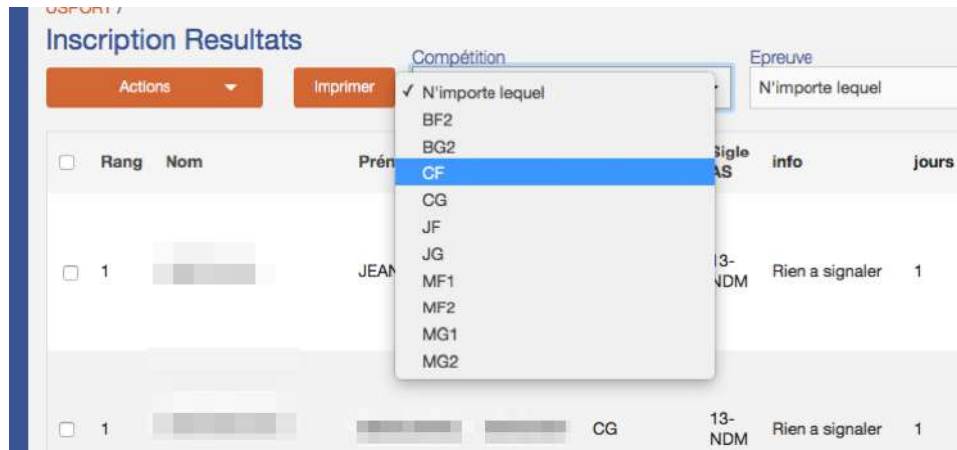
This screenshot is identical to the one above, but with a red arrow pointing to the 'Compétition' dropdown menu, which is currently set to 'N'importe lequel'.



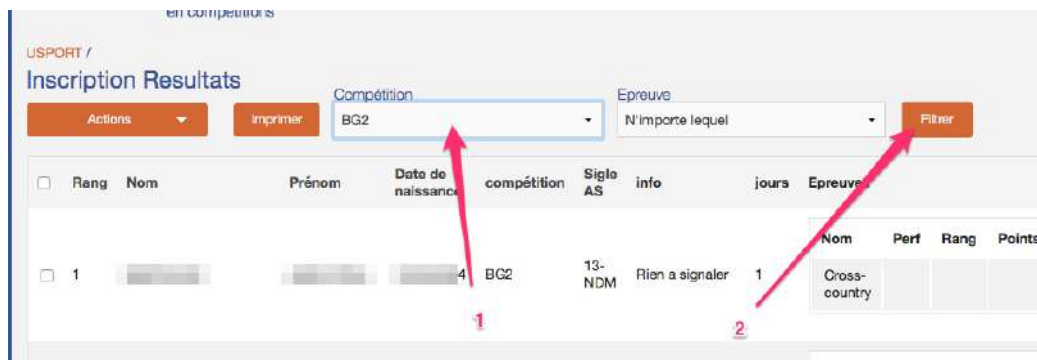
MODE D'EMPLOI USPORT

MODE INTERVENANT AS

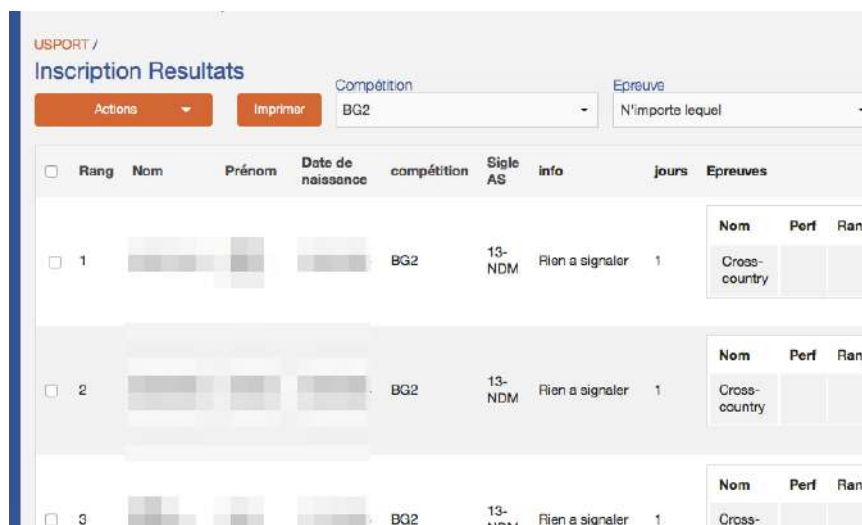
- Choisir sur le menu déroulant



- Cliquer sur « Filtrer »



Vous obtenez le classement dans la catégorie choisie :





MODE D'EMPLOI USPORT

MODE INTERVENANT AS

2) Par épreuve

Vous obtenez en natation par exemple, le choix suivant :

The screenshot shows a web interface for 'Résultats' (Results). At the top, there are buttons for 'Actions', 'Imprimer', and 'Filtrer'. Below these are two dropdown menus: 'Compétition' (set to 'N'importe lequel') and 'Epreuve' (set to 'N'importe lequel'). The 'Epreuve' dropdown is open, showing a list of swimming events: '100m brasse', '100m dos' (highlighted), '100m NL', '100m pap', '200m 4 nages', '200m NL', '400m OPEN', '4X50m 4 NAGES', '4X50m NL', '50m OPEN', and '50m pap'. Below the dropdown is a table with columns: 'Nom', 'Prénom', 'Date de naissance', 'compétition', 'Sigle AS', 'Points', and 'Info'. Two rows are visible: one for 'AMROUCHE GAIS' and another for 'BENLAMRI SAPHA-SANDRA'. The table also includes columns for 'Points' and 'Info' for each row.